



# HOTEL GYULA Korlátolt Felelősségű Társaság

Éves összefoglaló energetikai szakreferensi jelentés

2018



**Készítette: Sourcing Hungary Kft.**

Hitelesítő: Erdélyi Zsombor - Energetikai szakértő

Tel: +36-70-443-2831

Fax: +36 1/877-6275

E-mail: [sourcing@sourcing.hu](mailto:sourcing@sourcing.hu)

Web: [www.sourcing.hu](http://www.sourcing.hu)

Dátum: Budapest, 2019. május



## I. Bevezetés

Az energiahatékonyságról szóló 2015. évi LVII. Törvény, valamint a Törvény végrehajtásáról szóló 122/2015. Kormány rendelet szerinti adatszolgáltatási kötelezettségnek megfelelően a HOTEL GYULA Korlátolt Felelősségű Társaság az alábbi, 2018. évi energiafelhasználási összefoglaló készítésével tesz eleget.

A 2018. évben felhasznált energiahordozók a 2/2017. (II. 16.) MEKH rendelet 2. § (3) bekezdés a) pontjának megfelelően:

Társaság	Időszak	Felhasznált energiahordozók	Összesített energiefelhasználás 2018. éves [MWh]	Összesített CO2 kibocsátás 2018. éves [ezer tonna]	Összesített energiateljesítmény 2018. éves [ezer Ft]
HOTEL GYULA Kft.	2018. éves	Előállított villamos energia	0,0	0,000	0,0
		Vásárolt villamos energia	782,6	0,443	19 122,9
		Földgáz	1 157,5	0,234	9 328,2
		PB	0,0	0,000	0,0
		Motorbenzin	0,0	0,000	0,0
		Gázolaj	0,0	0,000	0,0
	<b>ÉPÜLET+TEVÉKENYSÉG+SZÁLLÍTÁS ÖSSZESEN [MWhpr]</b>		<b>3 114,0</b>	<b>0,677</b>	<b>28 451,1</b>

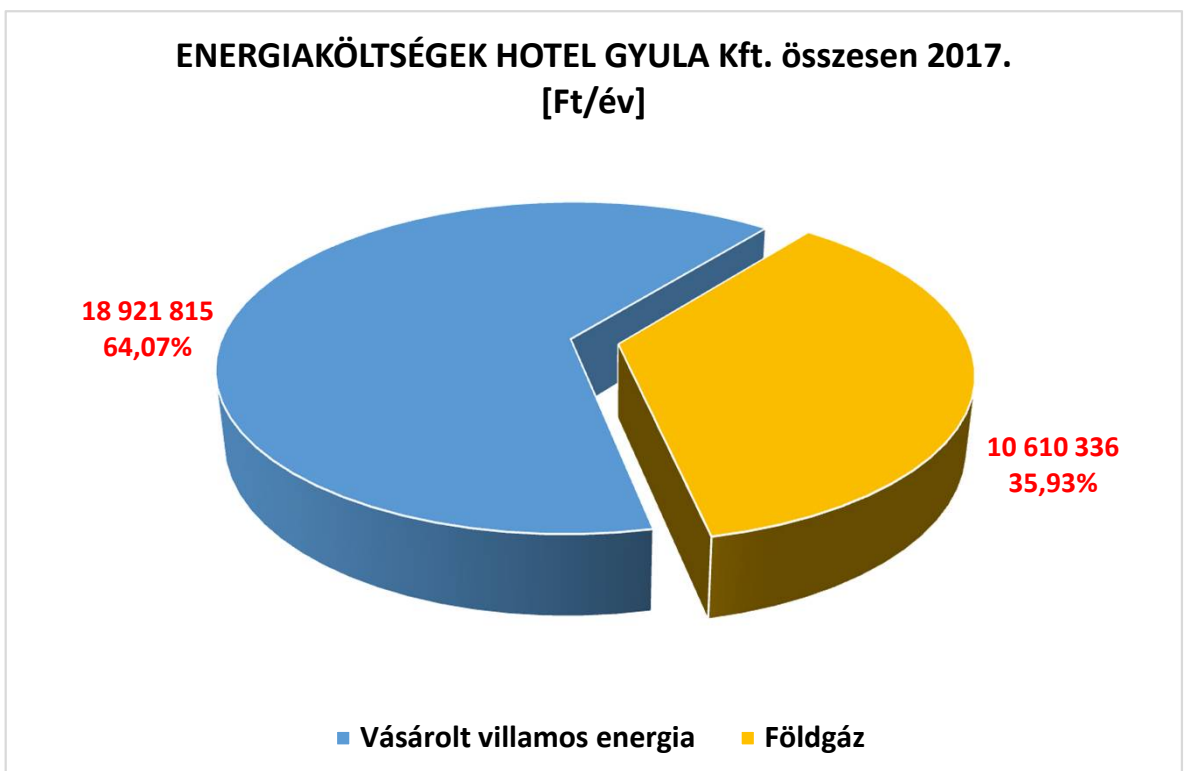
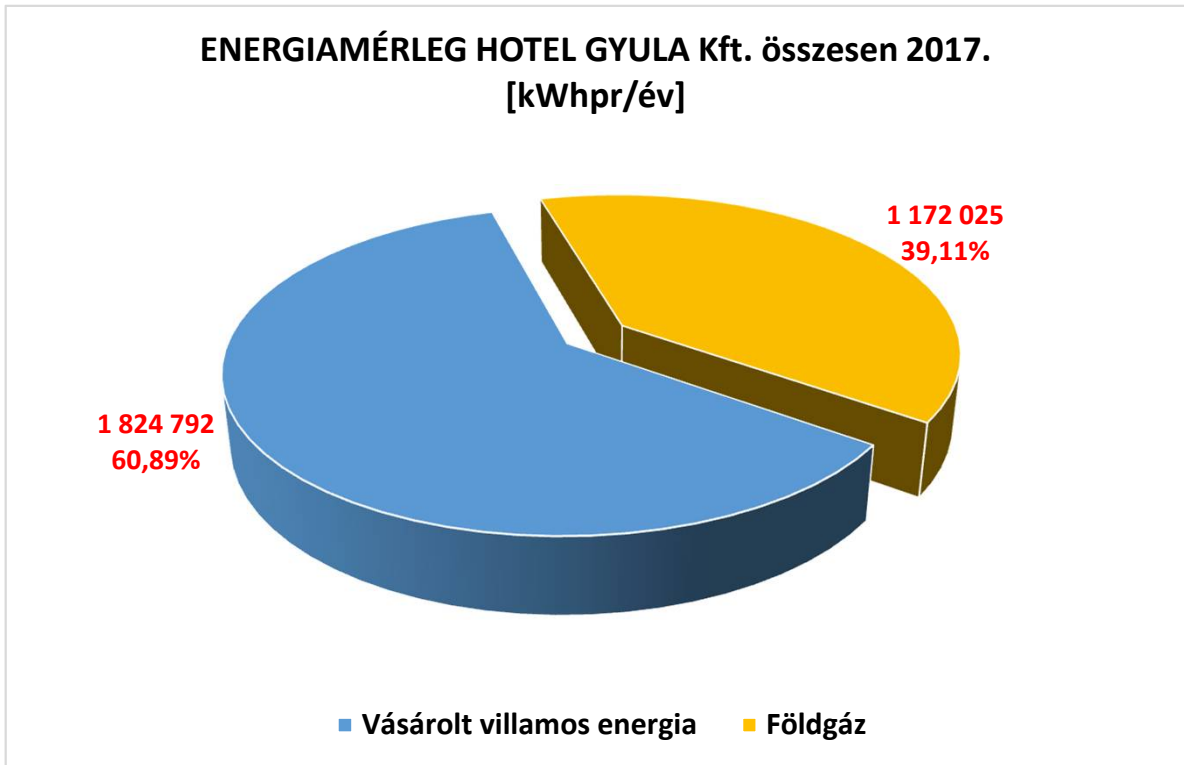
A HOTEL GYULA Korlátolt Felelősségű Társaság (továbbiakban: Társaság) 3 telephelyet üzemeltet Magyarországon. A társaság energia-gazdálkodására vonatkozó adatai hozzáférhetőek.

TELEPHELYEK	
TH1	5700 Gyula, Part utca 5.
TH2	5700 Gyula, Bethlen Gábor utca 2.
TH3	5700 Gyula, Szent László utca 4.



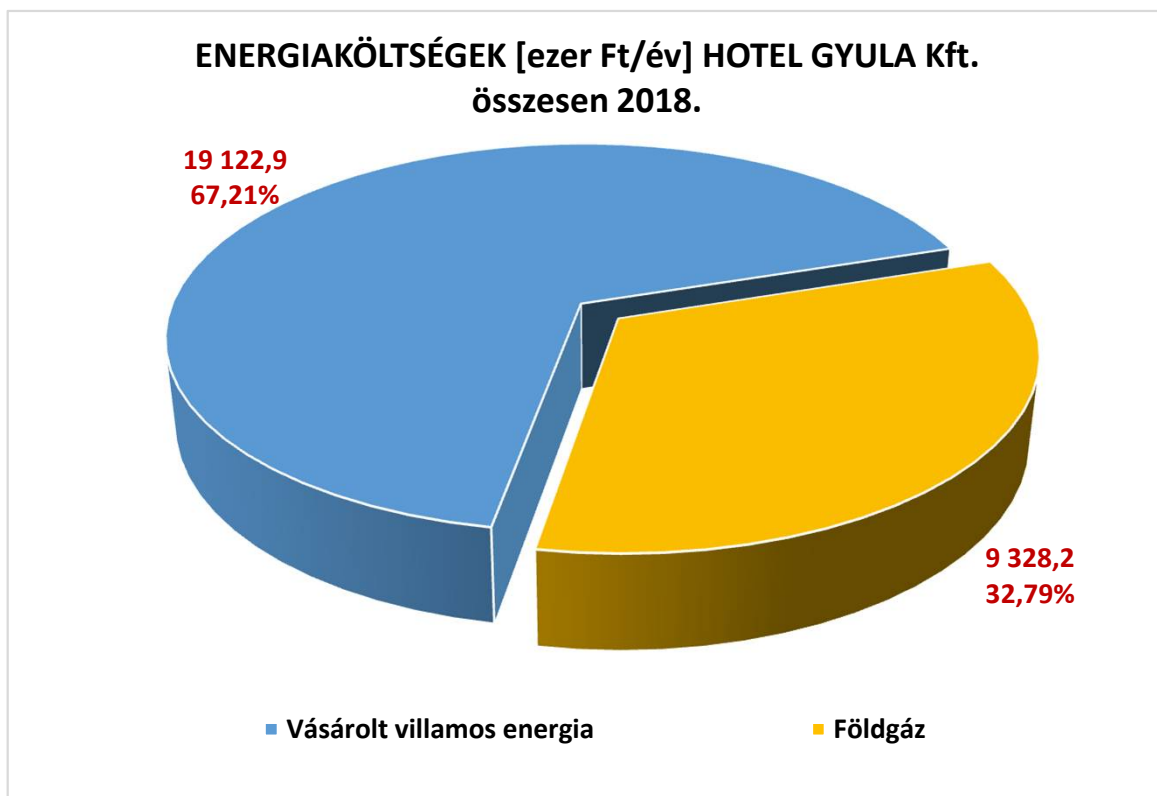
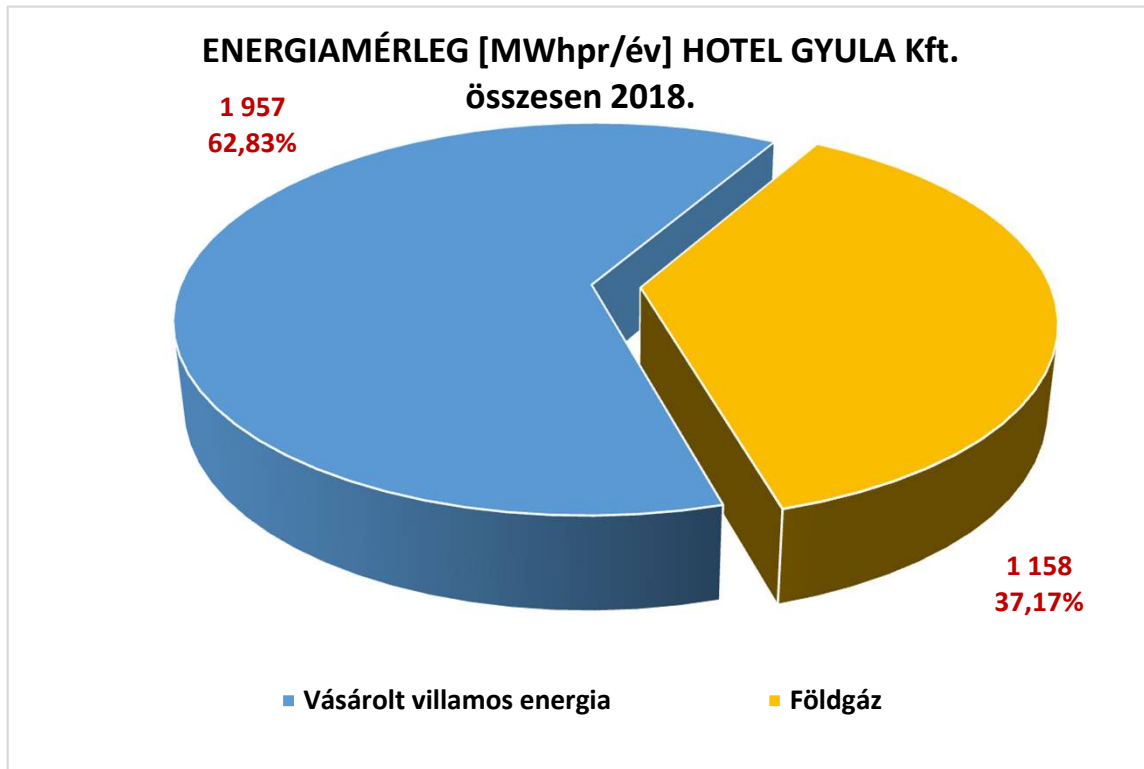
## II. Összefoglaló a Társaság energiagazdálkodásáról

Energiahordozónként vizsgálva a Társaság összesített -bázis évi- energiafelhasználását az alábbi ábrák szemléltetik.



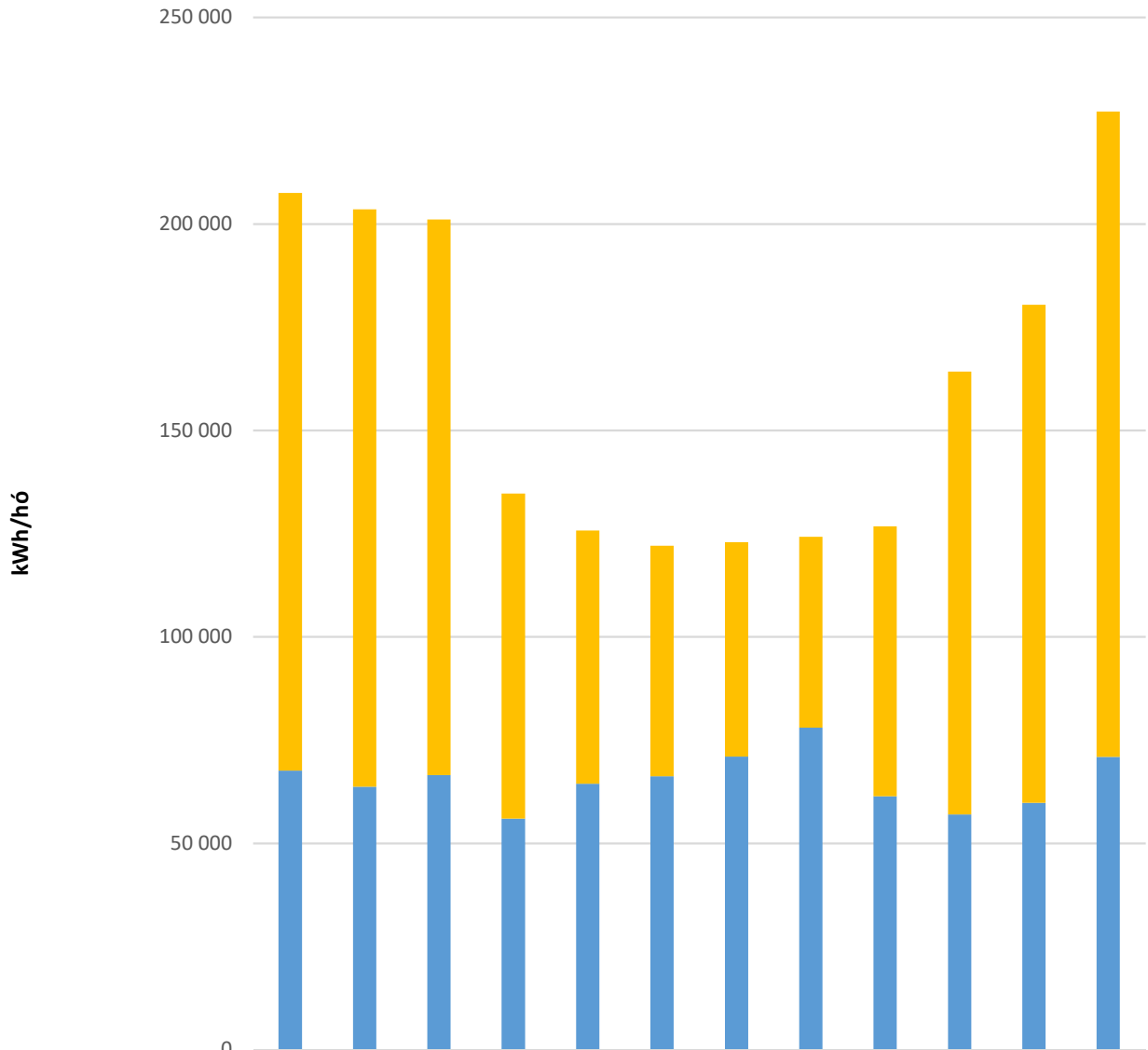


Az alábbi ábrák mutatják a telephely összes tárgyévi energiafogyasztásának arányát.



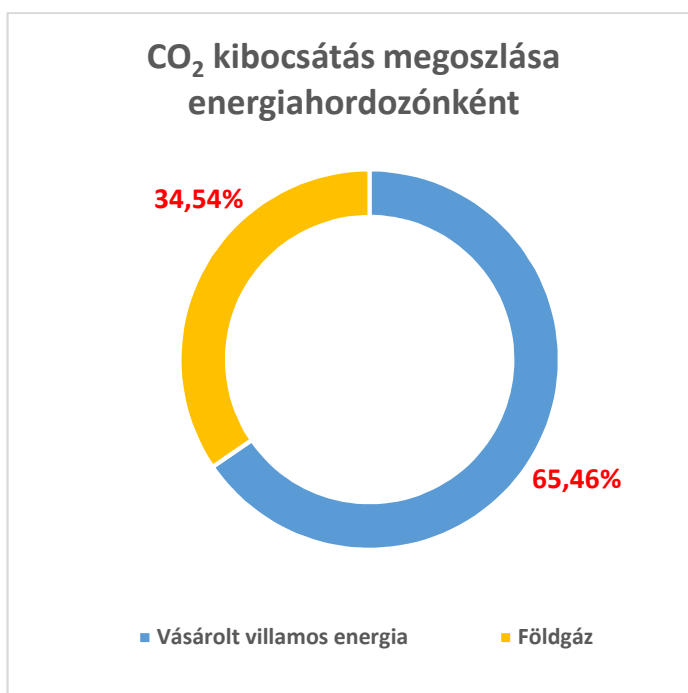


HAVI ENERGIAFELHASZNÁLÁS-HOTEL GYULA Kft. összesen



Földgáz 2018.	139 850	139 808	134 514	78 692	61 315	55 791	51 983	46 168	65 331	107 178	120 632	156 254
Vásárolt villamos energia 2018.	67 636	63 713	66 508	55 961	64 409	66 245	70 964	78 037	61 388	57 017	59 791	70 932

■ Vásárolt villamos energia 2018. ■ Földgáz 2018.

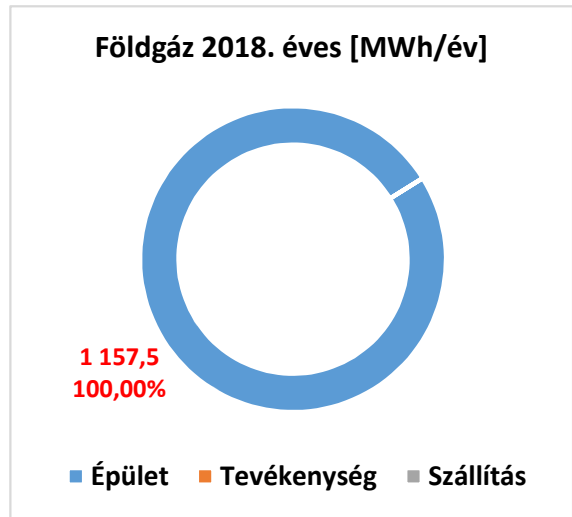
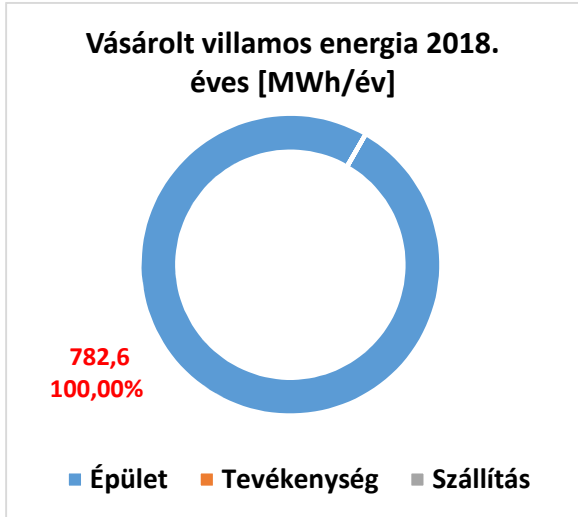


### III. A Társaság tárgyévi energiafelhasználása részterületenként

Társaság	Részterület	Felhasznált energiahordozók	Összesített energiafelhasználás 2018. éves [MWh]	Összesített CO <sub>2</sub> kibocsátás 2018. éves [ezer tonna]	Összesített energiaköltség 2018. éves [ezer Ft]	
HOTEL GYULA Kft.	Épület	Előállított villamos energia	0,0	0,000	0,0	
		Vásárolt villamos energia	782,6	0,443	19 122,9	
		Földgáz	1 157,5	0,234	9 328,2	
		PB	0,0	0,000	0,0	
		Gázolaj	0,0	0,000	0,0	
	<b>ÉPÜLET ÖSSZESEN [MWhpr]</b>			<b>3 114,0</b>	<b>0,677</b>	<b>28 451,1</b>
	Tevékenység	Előállított villamos energia	0,0	0,000	0,0	
		Vásárolt villamos energia	0,0	0,000	0,0	
		Földgáz	0,0	0,000	0,0	
		PB	0,0	0,000	0,0	
		Gázolaj	0,0	0,000	0,0	
	<b>TEVÉKENYSÉG ÖSSZESEN [MWhpr]</b>			<b>0,0</b>	<b>0,000</b>	<b>0,0</b>
	Szállítás	Vásárolt villamos energia	0,0	0,000	0,0	
		Motorbenzin	0,0	0,000	0,0	
		Gázolaj	0,0	0,000	0,0	
		PB	0,0	0,000	0,0	
	<b>SZÁLLÍTÁS ÖSSZESEN [MWhpr]</b>			<b>0,0</b>	<b>0,000</b>	<b>0,0</b>



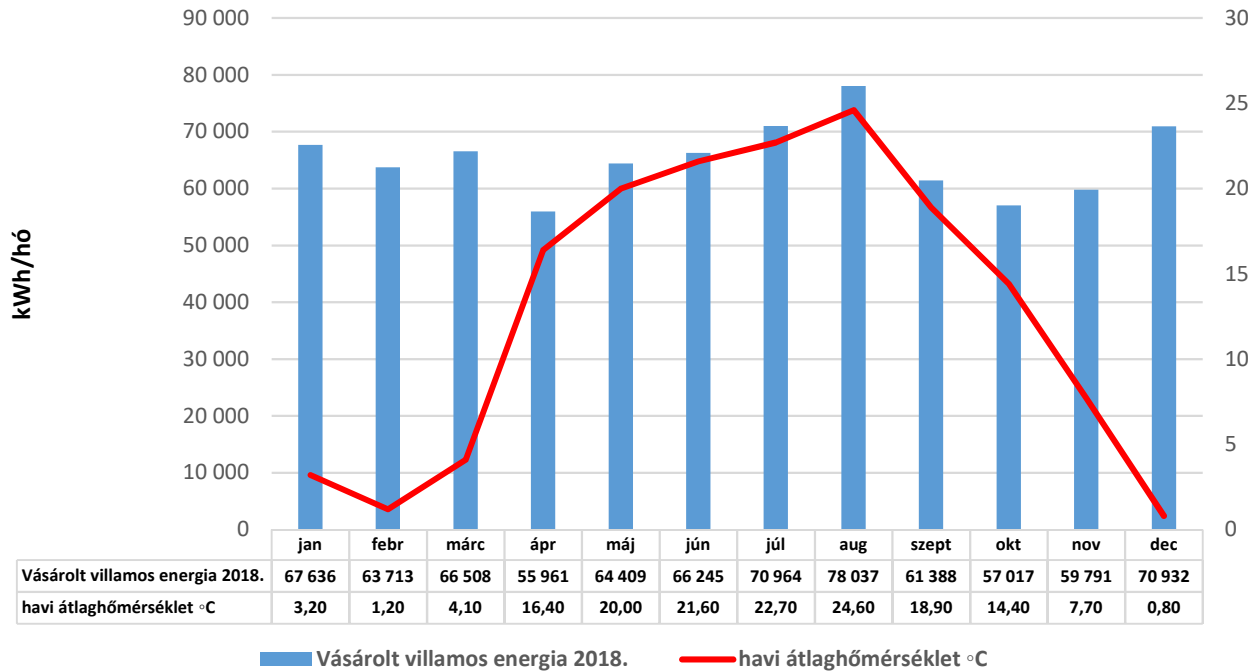
A Társaság tárgyevi energiahordozónkénti energiafelhasználását ÉPÜLET/TEVÉKENYSÉG/SZÁLLÍTÁS részterületre felbontva az alábbi ábrák szemléltetik:



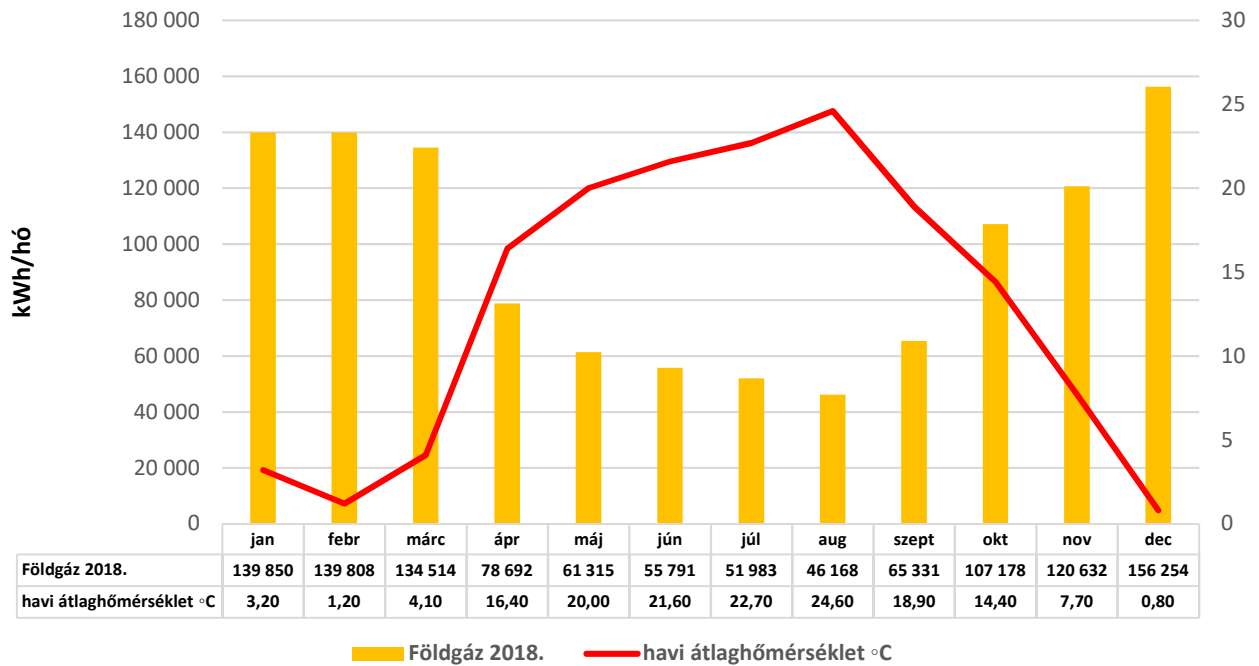




### HAVI ENERGIAFELHASZNÁLÁS-HOTEL GYULA Kft. összesen



### HAVI ENERGIAFELHASZNÁLÁS-HOTEL GYULA Kft. összesen





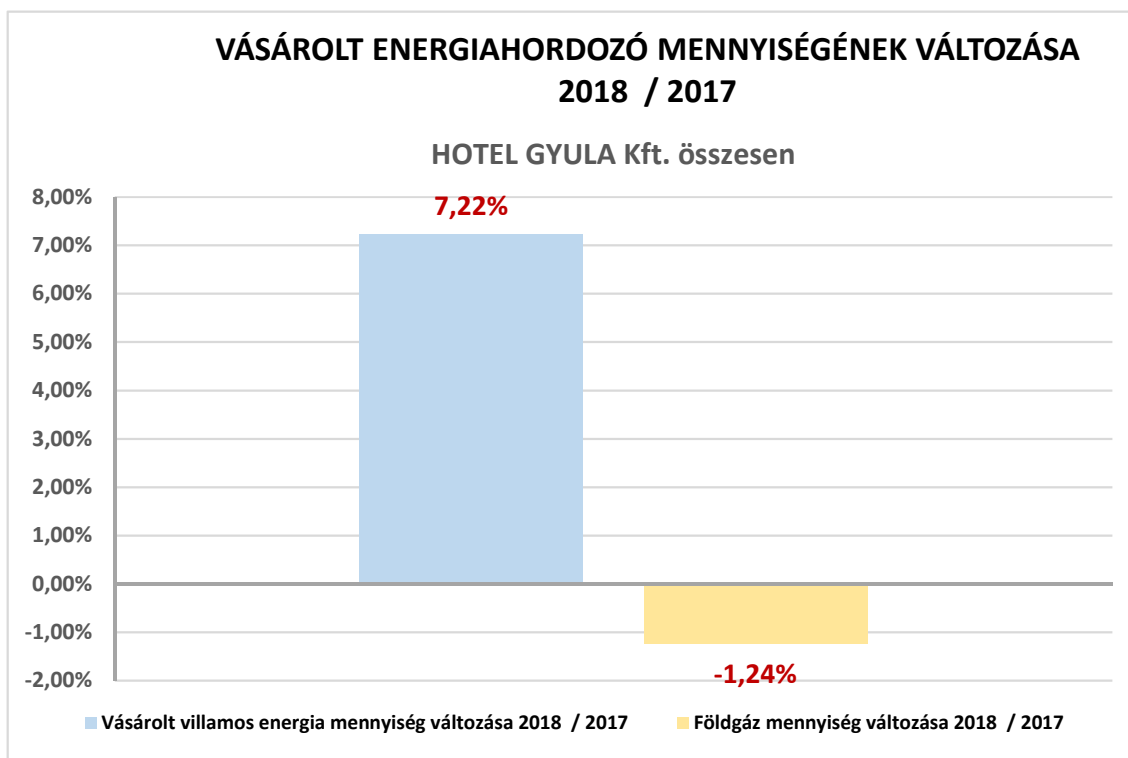


#### IV. A Társaság tárgyévi halmazott primerenergia felhasználása

A Társaság összesített tárgyévi halmazott primerenergia felhasználását CO<sub>2</sub> kibocsátását az alábbi táblázat foglalja össze:

Társaság	Felhasznált energiahordozók	Összesített primerenergia-felhasználás 2018. éves [MWhpr]	Összesített CO <sub>2</sub> kibocsátás 2018. éves [ezer tonna]	Összesített energiaköltség 2018. éves [ezer Ft]
HOTEL GYULA Kft.	Előállított villamos energia	0,0	0,0000	0,0
	Vásárolt villamos energia	1 956,5	0,4430	19 122,9
	Földgáz	1 157,5	0,2338	9 328,2
	PB	0,0	0,0000	0,0
	Egyéb tüzelőanyag II.	0,0	0,0000	0,0
	Motorbenzin	0,0	0,0000	0,0
	Gázolaj	0,0	0,0000	0,0
	<b>ÉPÜLET+TEVÉKENYSÉG+SZÁLLÍTÁS ÖSSZESEN</b>	<b>3 114,0</b>	<b>0,6767</b>	<b>28 451</b>

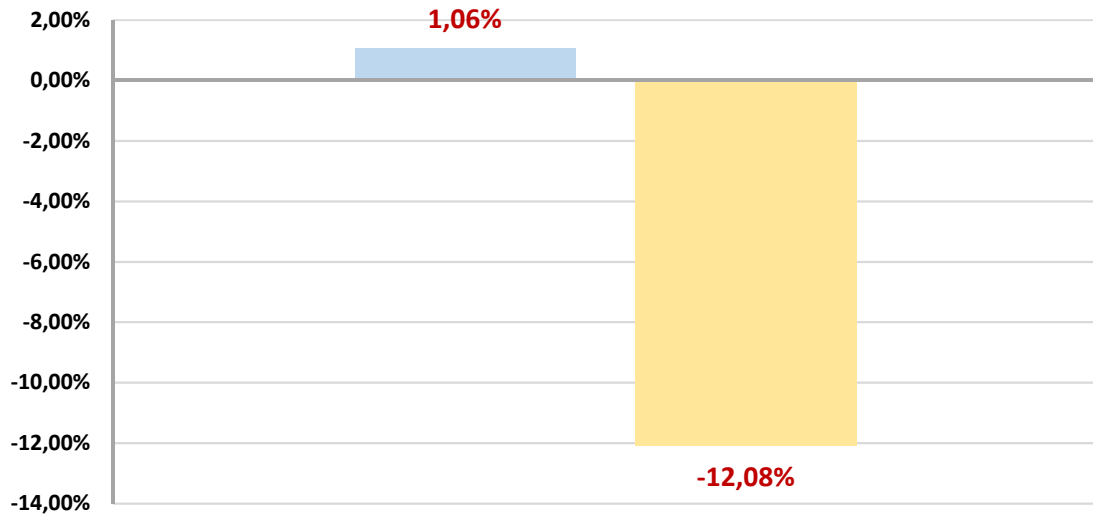
#### V. A Társaság tárgyévi energiafelhasználásainak, energiaköltségeinek összehasonlítása az előző év adataival





### VÁSÁROLT ENERGIAHORDOZÓ KÖLTSÉGÉNEK VÁLTOZÁSA 2018 / 2017

HOTEL GYULA Kft. összesen



■ Vásárolt villamos energia költség változása 2018 / 2017   ■ Földgáz költség változása 2018 / 2017